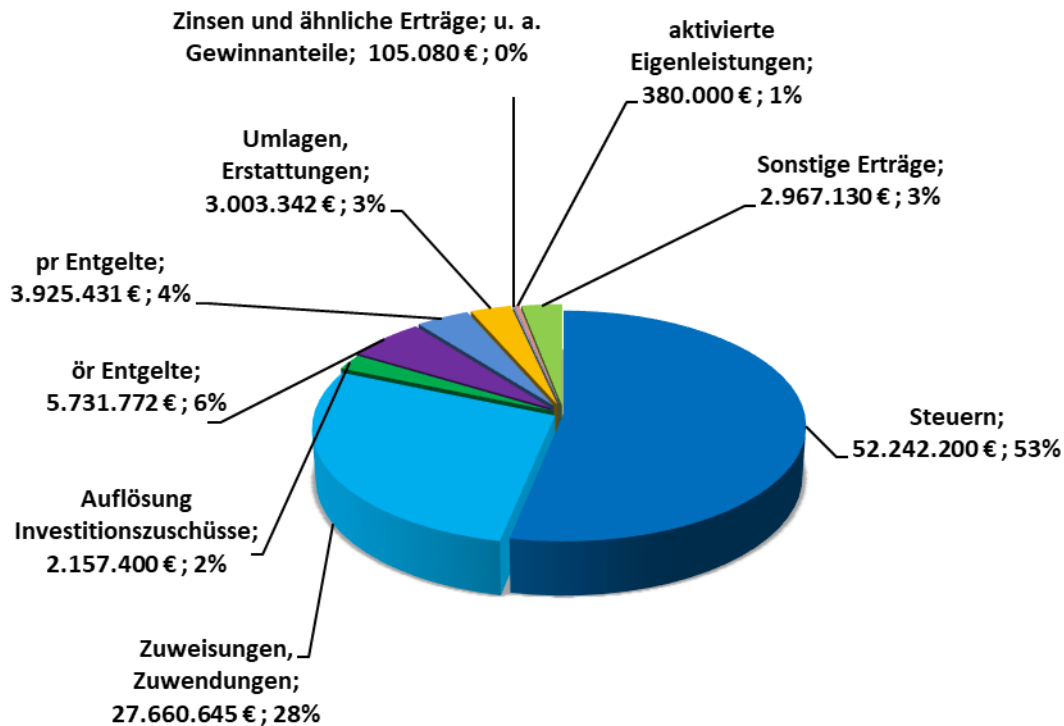
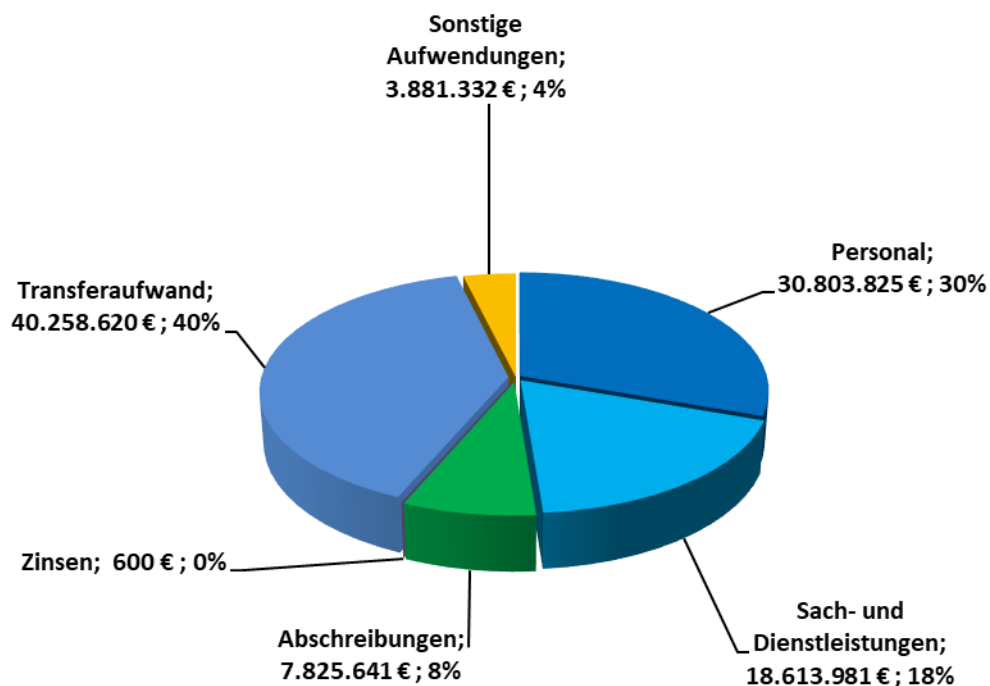
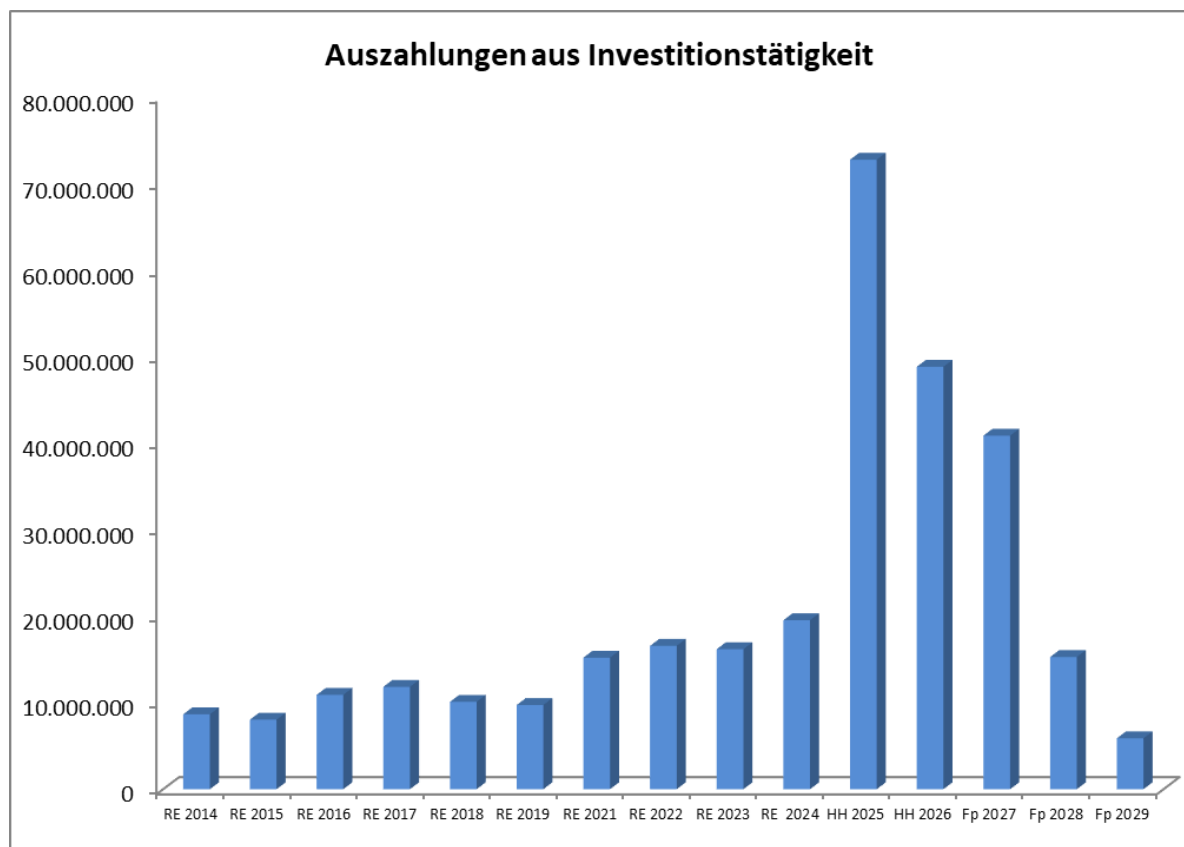


Ordentliche Erträge 2026



Ordentliche Aufwendungen 2026





Die 25 größten Bauvorhaben im Überblick:

	GESAMT	2026	2027	2028	2029	Summe 2026-2029
	T€	T€	T€	T€	T€	T€
Neubau Sporthalle	12.094	4.680	4.579	1.491	0	10.750
Sanierung AMG	8.235	550	1.480	2.100	2.570	6.700
Gartenschaubrücke	6.800	1.500	4.463	0	0	5.963
Sanierungsgebiet In der Au (LZP)		374	185	2.562	83	3.204
Kiga Regenbogen Neufra (Kath. Kirche)	3.200	600	1.600	1.000	0	3.200
Zentraler Umsteigepunkt	2.970	1.000	1.910	0	0	2.910
Erschließ. Hegneberg, 2.BA Infrastruktur	2.550	1.190	1.300	0	0	2.490
Sanierungsgebiet Stadtmitte		1.010	850	326	275	2.461
Grundstücke Rottweil Gewerbe		1.600	60	428	0	2.088
LGS - Pegelverlegung	2.900	900	1.000	150	0	2.050
Straße Neckartal Brücke DB-Spittelmühle	2.412	1.500	386	0	0	1.886
LGS - ENRW Spielplatz und Hanggestaltung	2.000	400	1.300	150	0	1.850
Friedrichsplatz	1.850	280	1.120	400	0	1.800
LGS - Panoramaweg	1.700	500	1.000	100	0	1.600
LGS - Altes Gaswerk Freifächengestalt.	1.750	400	950	250	0	1.600
LGS - Gleisweg, komb. Fuß- und Radweg	1.700	1.282	285	0	0	1.567
LGS - Aufzug Hochbrücke	1.725	1.040	425	0	0	1.465
LGS - Stadtgarten und Hochmaingasse	1.600	1.000	400	0	0	1.400
Kindertagesstätte Schramberger Straße	5.760	1.360	0	0	0	1.360
LGS - ENRW Freiflächen (LZP)	1.400	300	800	225	0	1.325
Straße Neckartal Spittelmühle-BernerFeld	1.350	120	600	600	0	1.320
Erschließung Immengärtle, Zepfenhan	1.650	900	300	0	0	1.200
LGS - Brücke Neckarwehr	2.200	1.000	200	0	0	1.200
Radweg Neukirch - Vaihinger Hof	1.127	50	200	877	0	1.127
LGS - Hist. Schindelbrücke, Sanierung (LZP)	1.200	700	400	0	0	1.100